

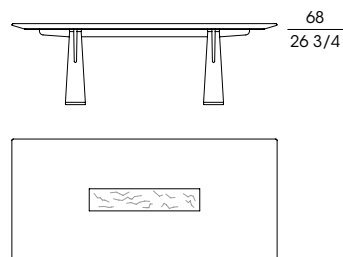
FANG

Serie di tavoli rettangolari da 240 e 300 cm. La struttura è costituita da massiccio, pannelli di particelle di legno super leggero e impiallacciatura di noce canaletto (fin.11), mentre il bordo del piano, la traversa del sottopiano e gli inserti delle colonne sono esclusivamente in massiccio. Il top prevede un inserto in onice bianco o un inserto formato da un kit di 2 vassoi per il tavolo da 240 cm o 3 vassoi per il tavolo da 300 cm, in vetro freddo stampato di colore grigio pietra. Questi vassoi sono fissati ad un pannello in noce canaletto e capovolgendo manualmente l'inserto si può così avere il top totalmente piano. Le colonne sono rivestite in pelle con il profilo della base in metallo verniciato color bronzo.

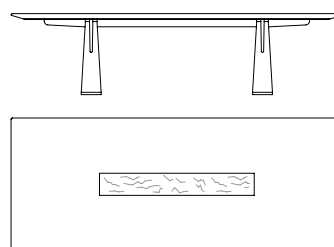
Serie di tavoli rotondi da 200 e 250 cm di diametro. La struttura del piano è costituita da massiccio, pannelli di particelle di legno super leggero e impiallacciatura di noce canaletto (fin.11), mentre il profilo del piano è in massiccio. L'inserto del piano girevole è in cristallo glacé. La colonna centrale è rivestita in pelle e la base, così come gli inserti nel piano, sono in metallo verniciato color bronzo.

Series of rectangular tables of 240 and 300 cm. The structure is in solid, mdf and veneer in walnut canaletto wood (fin.11), while the top profile, the crossbar under the top and the inserts of the columns are only in solid wood. The top can have an insert in white onyx or an insert made up of a 2-tray kit for the 240 cm table or a 3-tray kit for the 300 cm table, in cold glass printed in stone gray colour. These trays are fixed on a panel in walnut canaletto and can be manually turned upside down to have the top totally plain. The columns are covered with leather with the metal base profile painted in a bronze colour.

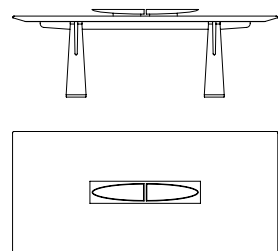
A series of round table with diameter of 200 and 250 cm. The top structure is in solid, mdf and veneer in walnut canaletto wood (fin.11), while the top profile is in solid wood. The lazy Susan insert is in glacé crystal glass. The central column is covered with leather and the base, as well as the top inserts, are in metal painted in a bronze colour.



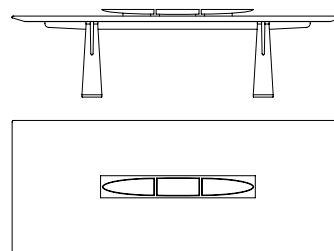
67000
Tavolo rettangolare in noce canaletto inserto in onice
Rectangular table in walnut canaletto insert in onyx
cm 240 x 110 x h 74
in 94 1/2 x 43 1/4 x h 29 1/8



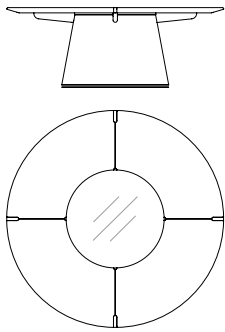
67001
Tavolo rettangolare in noce canaletto inserto in onice
Rectangular table in walnut canaletto insert in onyx
cm 300 x 120 x h 74
in 118 x h 47 1/4 x h 29 1/8



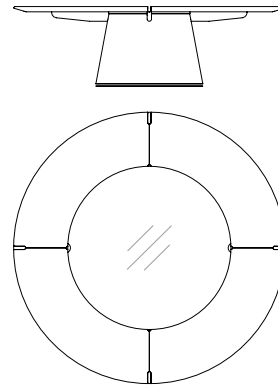
67005
Tavolo rettangolare in noce canaletto con 2 vassoi
Rectangular table in walnut canaletto with 2 trays
cm 240 x 110 x h 74
in 94 1/2 x h 43 1/4 x h 29 1/8



67006
Tavolo rettangolare in noce canaletto con 3 vassoi
Rectangular table in walnut canaletto with 3 trays
cm 300 x 120 x h 74
in 118 x h 47 1/4 x h 29 1/8




67010
 Tavolo rotondo in noce canaletto inserto girevole in cristallo glacé
Round table in walnut canaletto lazy Susan in glacé crystal
 cm Ø 200 x h 75
 in Ø 78 3/4 x h 29 1/2




67011
 Tavolo rotondo in noce canaletto inserto girevole in cristallo glacé
Round table in walnut canaletto lazy Susan in glacé crystal
 cm Ø 250 x h 75
 in Ø 98 3/8 x h 29 1/2

11



1 Fang 67006 leather 9162 fin.11



1 Fang 67006 leather 9162 fin.11



2 Fang 67000 leather 9162 fin.11



3 Fang 67011 leather 9162 fin.11

92
93